

Документ подписан простой электронной подписью
Информация о владельце:
ФИО: Косогорова Людмила Алексеевна
Должность: Ректор
Дата подписания: 18.04.2024 11:10:46
Уникальный программный ключ:
4a47ce4135cc0671229e80c031ce72a914b0b6b4



**ЧАСТНОЕ ОБРАЗОВАТЕЛЬНОЕ УЧРЕЖДЕНИЕ
ВЫСШЕГО ОБРАЗОВАНИЯ
«ИНСТИТУТ УПРАВЛЕНИЯ, БИЗНЕСА И ТЕХНОЛОГИЙ»**

ПРИНЯТО
на заседании Учёного Совета
Института управления,
бизнеса и технологий
Протокол № 5 от 17 апреля 2024 г.

УТВЕРЖДАЮ
ректор ЧОУ ВО «ИНУПБТ»
Л.А. Косогорова

17 апреля 2024 г.

**Отчет о результатах анкетирования педагогических работников
в рамках мониторинга удовлетворенности качеством
образовательной деятельности (образовательного процесса) и
подготовки обучающихся в ЧОУ ВО «ИНУПБТ»
за 2023 год**

**1. Организация анкетирования педагогических
работников**

В соответствии с Положением о внутренней системе оценки качества образования «О подведении итогов анкетирования в рамках оценки качества условий осуществления образовательной деятельности» в период с 15.03.2024 по 30.03.2024 было проведено анкетирование педагогических работников по основным образовательным программам высшего образования (программам бакалавриата и магистратуры) с использованием анкеты педагогов «Оценка педагогическим работником Института качества образовательной деятельности».

**2. Результаты анкетирования педагогических работников
Колледжа с использованием анкеты «Оценка педагогическим
работником ЧОУ ВО «ИНУПБТ» качества образовательной
деятельности»**

Анкета состоит из 18 вопросов, направленных на оценку качества образовательного процесса по 5-балльной шкале, где «5» - очень высокий уровень, а «1» - крайне низкий уровень критерия.

АНКЕТИРОВАНИЕ ПРЕПОДАВАТЕЛЕЙ ИНСТИТУТА, принимающих участие в реализации образовательных программ по укрупненной группе специальностей 38.00.00 «Экономика и управление» (28 человек, что составляет 100% педагогических работников).

Таблица 1. Протокол результатов анкетирования педагогических работников принимающих участие в реализации образовательных программ по укрупненной группе специальностей 38.00.00 «Экономика и управление» (направления 38.03.01 «Экономика», 38.03.02 «Менеджмент», 38.03.04 «Государственное и муниципальное управление», 38.04.01

Результаты анкетирования педагогических работников реализующих образовательные программы по укрупненной группе специальностей 38.00.00 «Экономика и управление»			
Вопросы педагогическим работникам		Средний балл	Результаты анкетирования, %
1.	Насколько часто Вы используете современные методики ведения занятий в рамках преподаваемого курса?	4,8	95%
2.	Как часто Вы проходите обучение на курсах повышения квалификации?	4,5	90%
3.	Оцените качество учебно-методического обеспечения ООП	4,5	90%
Удовлетворенность условиями реализации образовательных программ по укрупненной группе специальностей 38.00.00 «Экономика и управление»		4,5	90%
4.	Насколько Вы удовлетворены условиями организации труда и оснащенностью своего рабочего места?	4,3	84%
5.	Насколько вы удовлетворены качеством аудиторий, учебных лабораторий и оборудования?	4,3	84%
6.	Удовлетворяет ли Вас качество фондов читального зала и библиотеки?	4,7	90%
7.	Оцените, пожалуйста, качество подключения к ЭБС из любой точки, где есть сеть «Интернет» как внутри ОО, так и вне ее.	4,8	95%
8.	Оцените, пожалуйста, наполненность ЭБС методическими материалами, учебниками и т.п. для достижения обучающимися предполагаемых результатов обучения по профилю реализуемой программы.	4,7	90%
9.	Оцените, пожалуйста, качество функционирования ЭИОС	4,8	95%
10.	Удовлетворяет ли Вас техническая и информационная оснащенность учебного процесса (оборудование для реализации ОП, доступ к базам данных)	4,8	95%
Удовлетворенность материально-техническим и учебно-методическим обеспечением программы		4,5	90%
11.	Насколько Вы удовлетворены сочетанием педагогической и исследовательской деятельности	4,0	80%
12.	Оцените, пожалуйста, доступность информации, касающейся учебного процесса	4,5	90%
13.	Оцените, пожалуйста, доступность информации, касающейся внеучебных мероприятий	4,5	90%
14.	Какова Ваша удовлетворенность условиями работы и услугами, имеющимися в ОО?	4,2	83%
15.	Оцените, пожалуйста, условия организации образовательного процесса по программе в целом.	4,5	90 %
Общая удовлетворенность условиями организации образовательного процесса по программе		4,3	86%

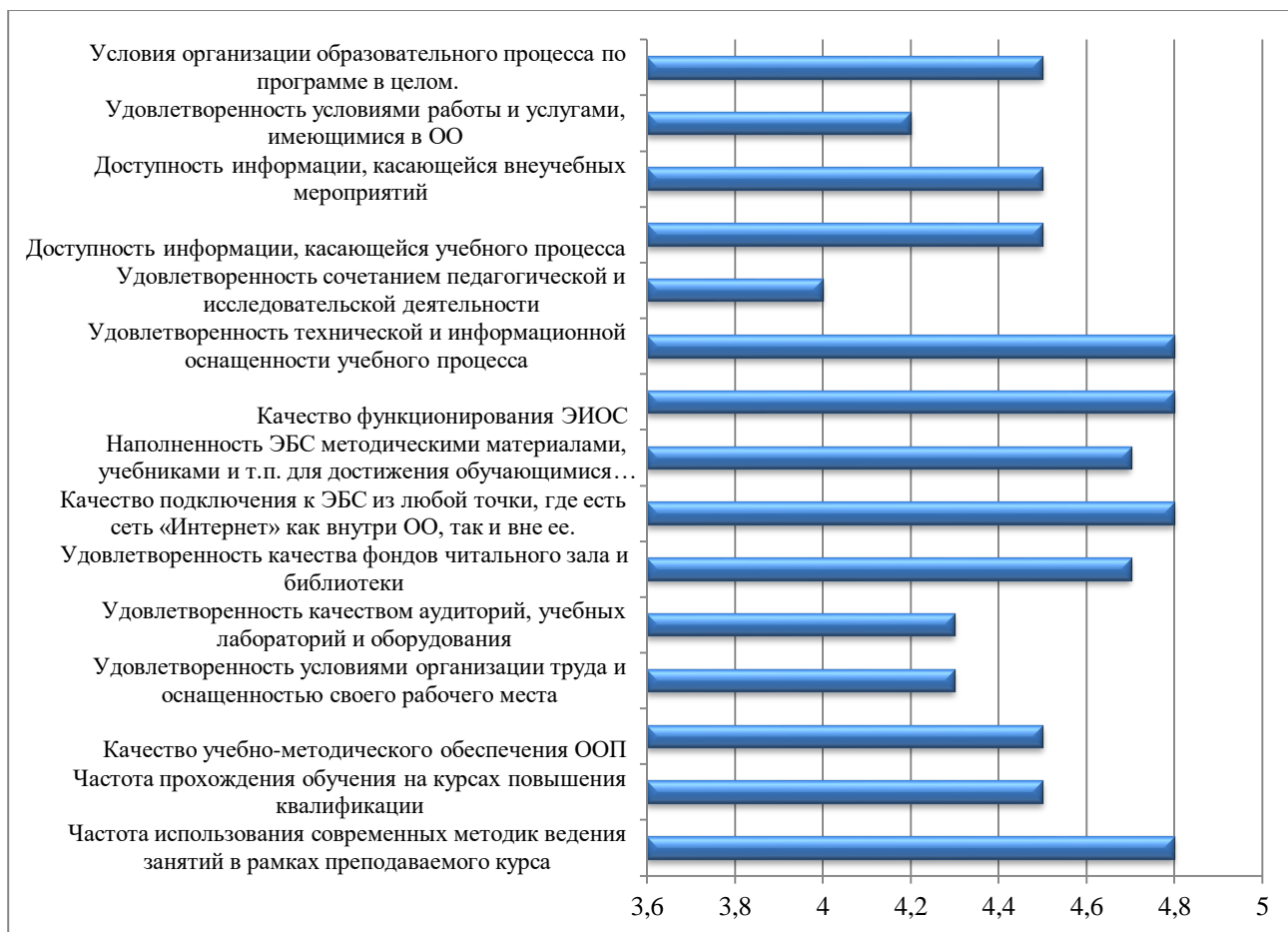
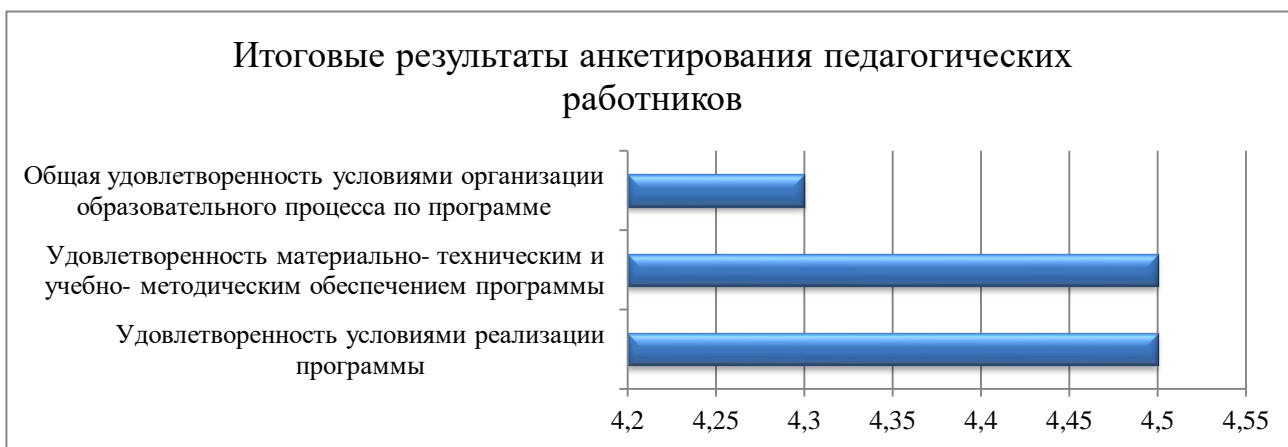


Таблица 2. Итоговые результаты анкетирования педагогических работников реализующих образовательные программы по укрупненной группе специальностей 38.00.00 «Экономика и управление»

Удовлетворенность условиями реализации программы	4,5	90%
Удовлетворенность материально-техническим и учебно- методическим обеспечением программы	4,5	90%
Общая удовлетворенность условиями организации образовательного процесса по программе	4,3	86%



Вывод:

Данные итоговых результатов анкетирования соответствует полной удовлетворенности педагогических работников Института, реализующих образовательные программы по укрупненной группе специальностей 38.00.00 «Экономика и управление»

АНКЕТИРОВАНИЕ ПРЕПОДАВАТЕЛЕЙ ИНСТИТУТА, принимающих участие в реализации образовательных программ по укрупненной группе специальностей 40.00.00 «Юриспруденция» (Направление 40.03.01 «Юриспруденция») (25 человек, что составляет 100% педагогических работников).

Таблица 3. Протокол результатов анкетирования педагогических работников принимающих участие в реализации образовательной программы 40.03.01 «Юриспруденция»

Результаты анкетирования педагогических работников реализующих образовательную программу 40.03.01 Юриспруденция		
Вопросы педагогическим работникам	Средний балл	Результаты анкетирования, %
1.	Насколько часто Вы используете современные методики ведения занятий в рамках преподаваемого курса?	4,3 86%
2.	Как часто Вы проходите обучение на курсах повышения квалификации?	4,5 90%
3.	Оцените качество учебно-методического обеспечения ООП	4,8 96%
Удовлетворенность условиями реализации образовательной программы 40.03.01 Юриспруденция		4,5 90%
4.	Насколько Вы удовлетворены условиями организации труда и оснащенностью своего рабочего места?	4,4 88%
5.	Насколько вы удовлетворены качеством аудиторий, учебных лабораторий и оборудования?	4,5 90%
6.	Удовлетворяет ли Вас качество фондов читального зала и библиотеки?	4,3 86%
7.	Оцените, пожалуйста, качество подключения к ЭБС из любой точки, где есть сеть «Интернет» как внутри ОО, так и вне ее.	4,6 92%
8.	Оцените, пожалуйста, наполненность ЭБС методическими материалами, учебниками и т.п. для достижения обучающимися предполагаемых результатов обучения по профилю реализуемой программы.	4,8 95%
9.	Оцените, пожалуйста, качество функционирования ЭИОС	4,8 95%
10.	Удовлетворяет ли Вас техническая и информационная оснащенность учебного процесса (оборудование для реализации ОП, доступ к базам данных)	4,6 92%
Удовлетворенность материально-техническим и учебно-методическим обеспечением программы		4,6 92%
11.	Насколько Вы удовлетворены сочетанием педагогической и исследовательской деятельности	4,2 84%
12.	Оцените, пожалуйста, доступность информации, касающейся учебного процесса	4,6 92%
13.	Оцените, пожалуйста, доступность информации, касающейся внеучебных мероприятий	4,2 84%
14.	Какова Ваша удовлетворенность условиями работы и услугами, имеющимися в ОО?	4,4 88%
15.	Оцените, пожалуйста, условия организации образовательного процесса по программе в целом.	4,6 92 %
Общая удовлетворенность условиями организации образовательного процесса по программе		4,4 88%

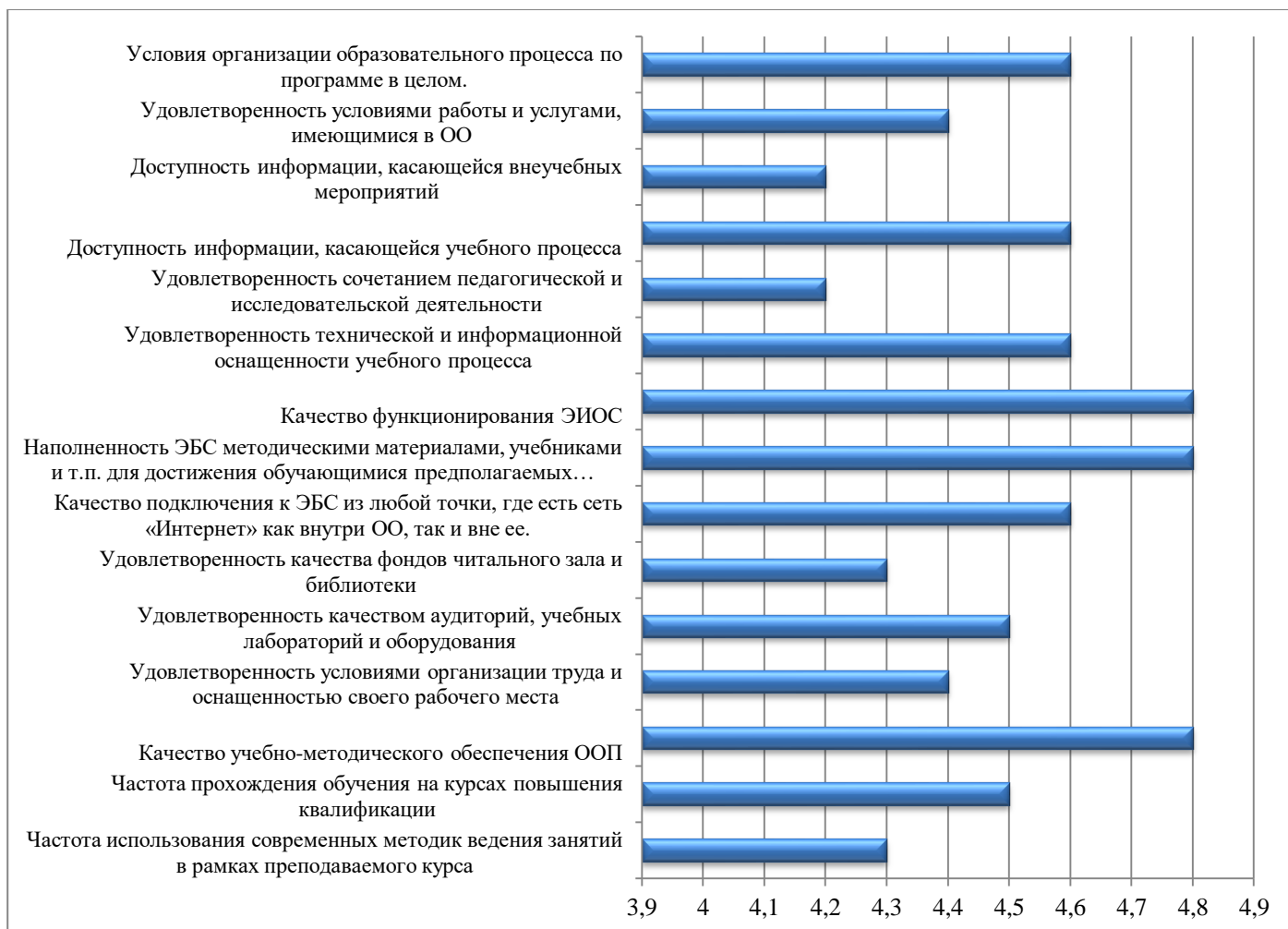


Таблица 4. Итоговые результаты анкетирования педагогических работников реализующих образовательную программу 40.03.01 Юриспруденция

Удовлетворенность условиями реализации программы	4,5	90%
Удовлетворенность материально-техническим и учебно-методическим обеспечением программы	4,6	92%
Общая удовлетворенность условиями организации образовательного процесса по программе	4,4	88%



Вывод:

Данные итоговых результатов анкетирования соответствует полной удовлетворенности педагогических работников Института управления, бизнеса и технологий, реализующих образовательную программу 40.03.01 Юриспруденция материально-техническим, учебно-методическим обеспечением программы, а так же условиями организации образовательного процесса по программе.

АНКЕТИРОВАНИЕ ПРЕПОДАВАТЕЛЕЙ ИНСТИТУТА, принимающих участие в реализации образовательных программ по укрупненной группе специальностей 44.00.00 «Образование и педагогика» (Направление 44.03.02 «Психолого-педагогическое образование») (18 человек, что составляет 100% педагогических работников).

Таблица 3. Протокол результатов анкетирования педагогических работников принимающих участие в реализации образовательной программы 44.03.02 «Психолого-педагогическое образование»

Результаты анкетирования педагогических работников реализующих образовательную программу 44.03.02 Психолого-педагогическое образование			
Вопросы педагогическим работникам		Средний балл	Результаты анкетирования, %
1.	Насколько часто Вы используете современные методики ведения занятий в рамках преподаваемого курса?	4,3	86%
2.	Как часто Вы проходите обучение на курсах повышения квалификации?	4,5	90%
3.	Оцените качество учебно-методического обеспечения ООП	4,8	96%
Удовлетворенность условиями реализации образовательной программы 44.03.02 Психолого-педагогическое образование		4,5	90%
4.	Насколько Вы удовлетворены условиями организации труда и оснащенностью своего рабочего места?	4,4	88%
5.	Насколько вы удовлетворены качеством аудиторий, учебных лабораторий и оборудования?	4,5	90%
6.	Удовлетворяет ли Вас качество фондов читального зала и библиотеки?	4,3	86%
7.	Оцените, пожалуйста, качество подключения к ЭБС из любой точки, где есть сеть «Интернет» как внутри ОО, так и вне ее.	4,6	92%
8.	Оцените, пожалуйста, наполненность ЭБС методическими материалами, учебниками и т.п. для достижения обучающимися предполагаемых результатов обучения по профилю реализуемой программы.	4,8	95%
9.	Оцените, пожалуйста, качество функционирования ЭИОС	4,8	95%
10.	Удовлетворяет ли Вас техническая и информационная оснащенность учебного процесса (оборудование для реализации ОП, доступ к базам данных)	4,6	92%
Удовлетворенность материально-техническим и учебно-методическим обеспечением программы		4,6	92%
11.	Насколько Вы удовлетворены сочетанием педагогической и исследовательской деятельности	4,2	84%
12.	Оцените, пожалуйста, доступность информации, касающейся учебного процесса	4,6	92%
13.	Оцените, пожалуйста, доступность информации, касающейся внеучебных мероприятий	4,2	84%
14.	Какова Ваша удовлетворенность условиями работы и услугами, имеющимися в ОО?	4,4	88%
15.	Оцените, пожалуйста, условия организации образовательного процесса по программе в целом.	4,6	92 %
Общая удовлетворенность условиями организации образовательного процесса по программе		4,4	88%

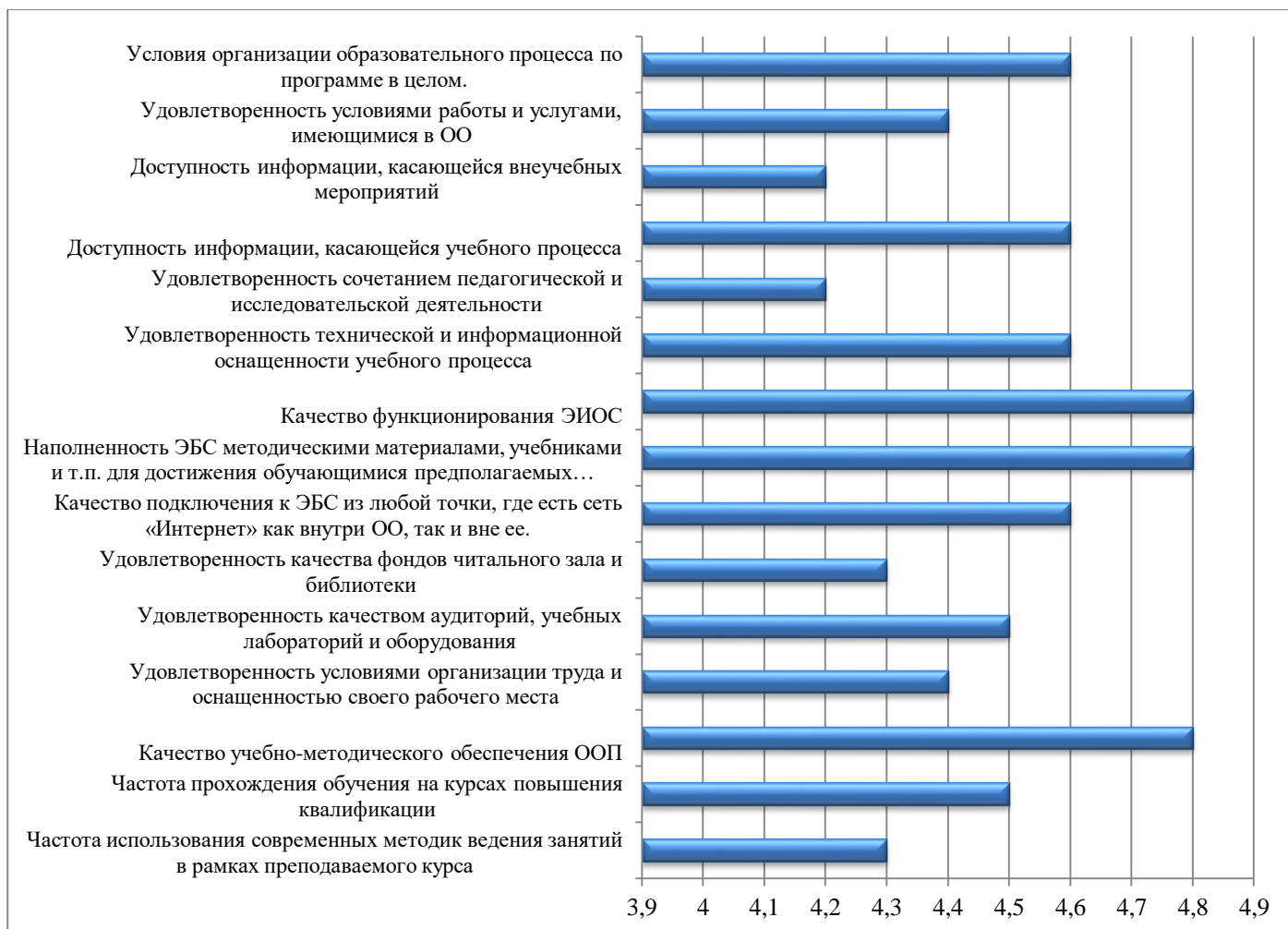


Таблица 4. Итоговые результаты анкетирования педагогических работников реализующих образовательную программу 44.03.02 Психолого-педагогическое образование

Удовлетворенность условиями реализации программы	4,5	90%
Удовлетворенность материально-техническим и учебно-методическим обеспечением программы	4,6	92%
Общая удовлетворенность условиями организации образовательного процесса по программе	4,4	88%



Вывод:

Данные итоговых результатов анкетирования соответствует полной удовлетворенности педагогических работников Института управления, бизнеса и технологий, реализующих образовательную программу 44.03.02 Психолого-педагогическое образование материально-техническим, учебно-методическим обеспечением программы, а так же условиями организации образовательного

процесса по программе.

АНКЕТИРОВАНИЕ ПРЕПОДАВАТЕЛЕЙ ИНСТИТУТА, принимающих участие в реализации образовательной программы по укрупненной группе специальностей 09.00.00 «Информатика и вычислительная техника» (17 человек, что составляет 100% педагогических работников).

Таблица 1. Протокол результатов анкетирования педагогических работников принимающих участие в реализации образовательной программы по укрупненной группе специальностей 09.00.00 «Информатика и вычислительная техника» (направление 09.03.03 «Прикладная информатика»).

Результаты анкетирования педагогических работников реализующих образовательную программу по направлению 09.03.03. Прикладная информатика			
Вопросы педагогическим работникам		Средний балл	Результаты анкетирования, %
1.	Насколько часто Вы используете современные методики ведения занятий в рамках преподаваемого курса?	4,8	95%
2.	Как часто Вы проходите обучение на курсах повышения квалификации?	4,5	90%
3.	Оцените качество учебно-методического обеспечения ООП	4,5	90%
Удовлетворенность условиями реализации образовательной программы по направлению 09.03.03. Прикладная информатика		4,5	90%
4.	Насколько Вы удовлетворены условиями организации труда и оснащенностью своего рабочего места?	4,3	84%
5.	Насколько вы удовлетворены качеством аудиторий, учебных лабораторий и оборудования?	4,3	84%
6.	Удовлетворяет ли Вас качество фондов читального зала и библиотеки?	4,7	90%
7.	Оцените, пожалуйста, качество подключения к ЭБС из любой точки, где есть сеть «Интернет» как внутри ОО, так и вне ее.	4,8	95%
8.	Оцените, пожалуйста, наполненность ЭБС методическими материалами, учебниками и т.п. для достижения обучающимися предполагаемых результатов обучения по профилю реализуемой программы.	4,7	90%
9.	Оцените, пожалуйста, качество функционирования ЭИОС	4,8	95%
10.	Удовлетворяет ли Вас техническая и информационная оснащенность учебного процесса (оборудование для реализации ОП, доступ к базам данных)	4,8	95%
Удовлетворенность материально-техническим и учебно-методическим обеспечением программы		4,5	90%
11.	Насколько Вы удовлетворены сочетанием педагогической и исследовательской деятельности	4,0	80%
12.	Оцените, пожалуйста, доступность информации, касающейся учебного процесса	4,5	90%
13.	Оцените, пожалуйста, доступность информации, касающейся внеучебных мероприятий	4,5	90%
14.	Какова Ваша удовлетворенность условиями работы и услугами, имеющимися в ОО?	4,2	83%
15.	Оцените, пожалуйста, условия организации образовательного процесса по программе в целом.	4,5	90 %
Общая удовлетворенность условиями организации образовательного процесса по программе		4,3	86%

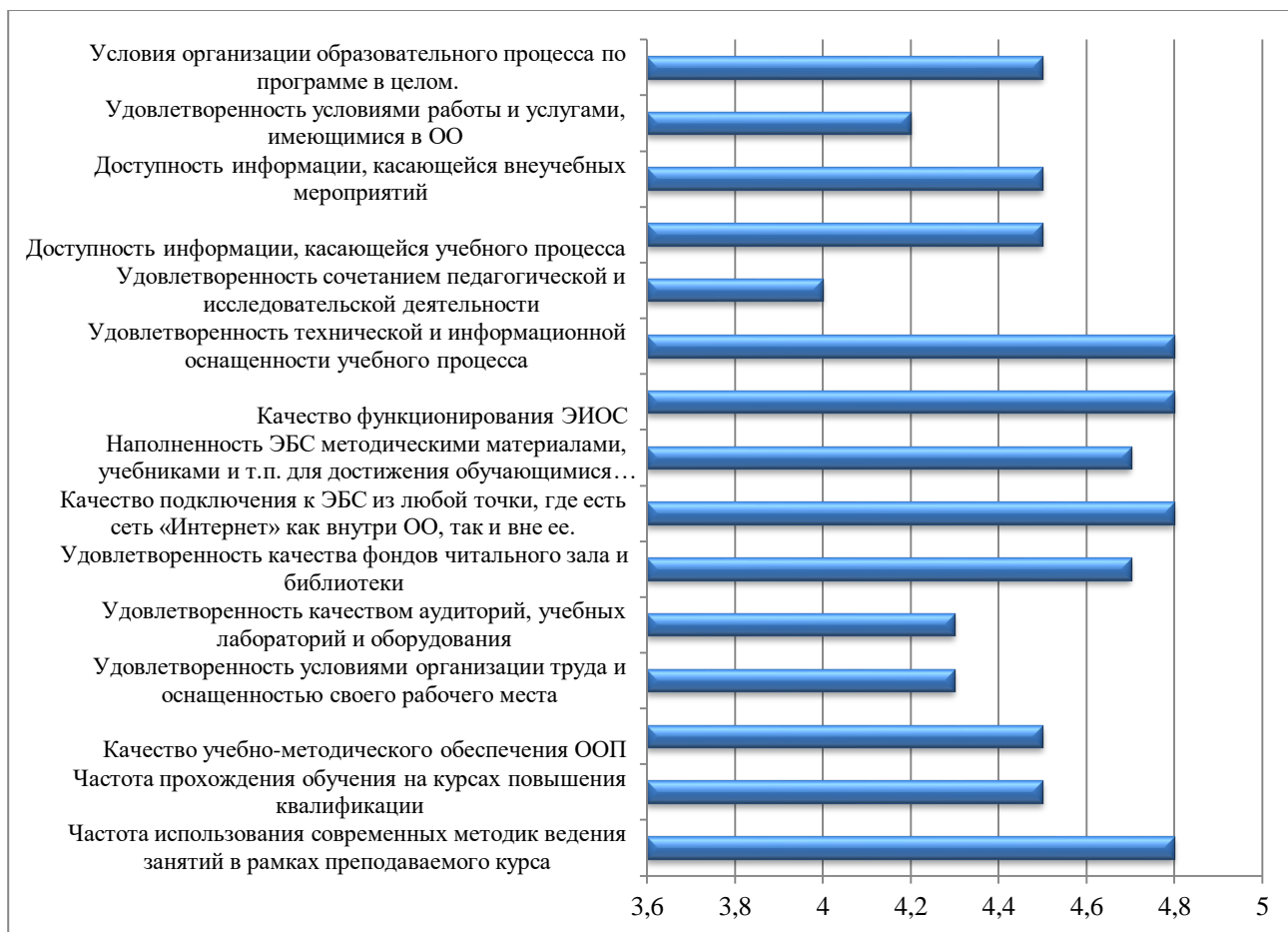
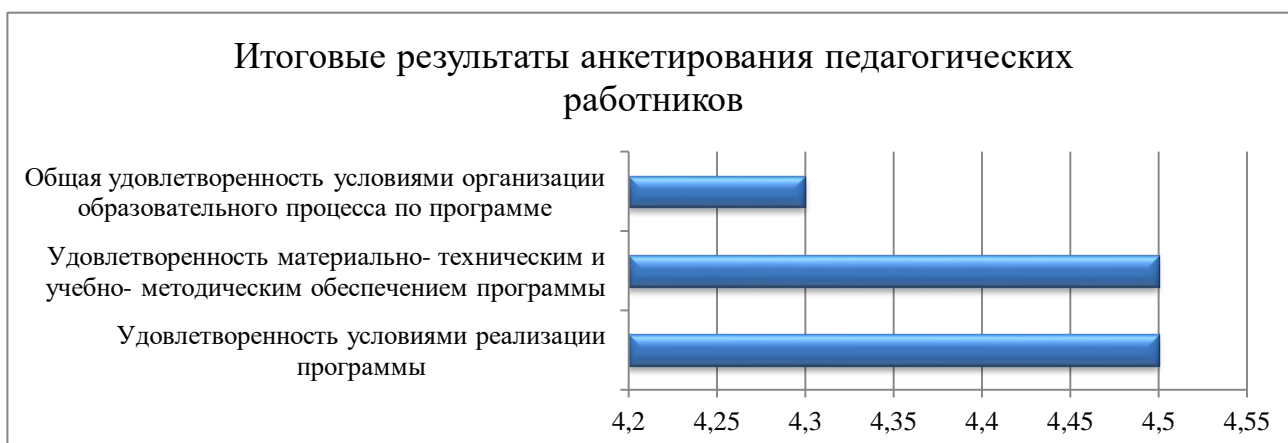


Таблица 2. Итоговые результаты анкетирования педагогических работников реализующих образовательную программу по направлению 09.03.03 «Прикладная информатика»

Удовлетворенность условиями реализации программы	4,5	90%
Удовлетворенность материально-техническим и учебно- методическим обеспечением программы	4,5	90%
Общая удовлетворенность условиями организации образовательного процесса по программе	4,3	86%



Вывод:

Данные итоговых результатов анкетирования соответствует полной удовлетворенности педагогических работников Института, реализующих образовательную программу по направлению 09.03.03 Прикладная информатика.